

# Sechsbanken-Drehfutter mit Feineinstellung

## Six-jaw lathe chucks with fine adjustment

Die Drehfutter mit radialer Feineinstellung sind besonders geeignet zum Spannen von dünnwandigen Rohren und weichen Materialien.

*These lathe chucks with radial fine adjustment are especially suitable for holding thin-walled tubes and soft materials.*

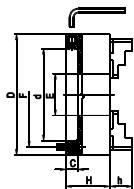
- Einstellgenauigkeit 0,005 mm
- Wiederholgenauigkeit 0,015 mm

- adjusting accuracy within 0,005 mm
- repeatability 0,015 mm



### Sechsbanken-Drehfutter mit radialer Feineinstellung, einteilige Backen

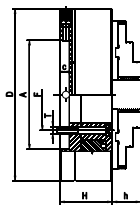
#### Six-jaw lathe chucks with radial fine adjustment, one-piece jaws



D (Ø) mm	A mm	C mm	d mm	E mm	F mm	H mm	h mm	RPM <sub>MAX</sub> min-1	Art.-Nr. / Order no.
125	-	15	55	35,5	108	71,5	20	3000	ZE-8653-125
160	-	18	86	42	140	68	32	2500	ZE-8653-160
200	-	20	110	55	176	78	29	2200	ZE-8653-200
250	-	20	145	76	224	89	34	1900	ZE-8653-250
315	-	20	180	103	286	96,2	43	1500	ZE-8653-315
400	299,2	22	-	136	171,5	123	55	1300	ZE-8653-400

#### Stahl / Steel

mit radialer Feineinstellung  
Geeignet für die Aufnahme von vorne  
with fine adjustment  
Suitable for admission from the front

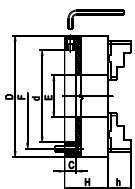


Inkl. je 1 Satz Dreh- und Bohrbacken, Spannschlüssel, Befestigungsschrauben  
Incl. 1 set each of solid jaws internally / externally stepped, wrench, fixing screws



### Sechsbanken-Drehfutter mit radialer Feineinstellung, geteilte Backen

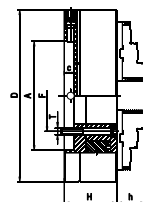
#### Six-jaw lathe chucks with radial fine adjustment, two-piece jaws



D (Ø) mm	A mm	C mm	d mm	E mm	F mm	H mm	h mm	RPM <sub>MAX</sub> min-1	Art.-Nr. / Order no.
125	-	15	55	35,5	108	71,5	40	3000	ZE-8663-125
160	-	18	86	42	140	68	43	2500	ZE-8663-160
200	-	20	110	55	176	78	45	2200	ZE-8663-200
250	-	20	145	76	224	89	53	1900	ZE-8663-250
315	-	20	180	103	286	96,2	57	1500	ZE-8663-315
400	299,2	22	-	136	171,5	123	67	1300	ZE-8663-400
500	407,7	30	-	190	235	144	79	800	ZE-8663-500
630	407,1	30	-	252	330,2	150	87	700	ZE-8663-630

#### Stahl / Steel

mit radialer Feineinstellung  
Geeignet für die Aufnahme von vorne  
with fine adjustment  
Suitable for admission from the front



Inkl. je 1 Satz gehärteter Grund- und Umkehrsaufsatzbacken, Spannschlüssel, Befestigungsschrauben  
Incl. 1 set each of hardened base jaws and reversible top jaws, wrench, fixing screws

**Achtung: Spezialflansche für diese Futter auf Anfrage**  
**Attention: Special adaptor plates available upon request**